

퓨리나사료 한우 우수농장 실증자료


· 성원농장 | 조성원 사장님 ·



퓨리나®, 차우®,와 체커보드® 상표는 네슬레 퓨리나 팻케어 회사의 등록상표입니다.

독보적인 솔루션으로 한우의 품격을 완성하다

대한민국 한우 거세우를 위한 한우전용 성장모델의 적용과
선진 영양 이론을 바탕으로 독보적인 가치를 선보입니다



한우 거세우의 경제 가치 극대화를 위한
퓨리나 한우사랑 맥스



한우사랑맥스를 더 알고싶다면?



퓨리나 한우사랑 맥스 급여프로그램

| 최고급 육질형 30개월 프로그램 - 생후 30개월령 농장체중 810kg 출하 (도체중 475kg) 목표

월령	5	6	7	8	9	10	11	12	13	14	15	16	17	18	19	20	21	22	23	24	25	26	27	28	29	30
시료명	수송스트레스	한우사랑 맥스 육성										한우사랑 맥스 큰소					한우사랑 맥스 마무리					810				
월말체중(kg)	175	199	226	253	282	311	341	371	401	430	458	486	513	539	564	589	614	638	661	685	707	729	751	771	791	810
배합사료(kg)	3.5	3.0	3.5	4.0	4.5	4.5	5.0	5.5	6.5	7.0	7.5	8.0	8.5	9.0	9.0	9.0	9.0	9.0	8.5	8.5	8.5	8.5	8.5	8.0	8.0	8.0
마른 양질 조사료(kg)	3.0	3.5	4.0	4.0	4.0	4.5	4.5	4.5	3.5	-	-	-	-	-	-	-	-	-	-	-	-	-	-	-	-	-
마른 볏짚	-	-	-	-	-	-	-	-	-	-	3.0	2.5	2.5	2.5	2.0	1.5	1.5	1.5	1.5	1.5	1.0	1.0	1.0	1.0	1.0	1.0

| 효율형 28개월 프로그램 - 생후 28개월령 농장체중 785kg 출하 (도체중 460kg) 목표

월령	5	6	7	8	9	10	11	12	13	14	15	16	17	18	19	20	21	22	23	24	25	26	27	28	29	30
시료명	수송스트레스	한우사랑 맥스 육성										한우사랑 맥스 큰소					한우사랑 맥스 마무리					785				
월말체중(kg)	175	199	225	253	281	311	342	374	405	435	464	493	521	548	574	600	626	651	676	701	725	747	769	789	808	825
배합사료(kg)	3.5	3.0	3.5	4.0	4.5	4.5	5.0	5.5	6.5	7.0	7.5	8.0	8.5	9.0	9.5	9.5	9.5	9.5	9.5	9.5	9.5	9.5	9.0	9.0	9.0	9.0
마른 양질 조사료(kg)	3.0	3.5	4.0	4.0	4.0	4.5	4.5	4.5	3.5	-	-	-	-	-	-	-	-	-	-	-	-	-	-	-	-	-
마른 볏짚	-	-	-	-	-	-	-	-	-	-	3.0	2.5	2.5	2.5	2.0	1.5	1.5	1.5	1.5	1.0	1.0	1.0	1.0	1.0	1.0	1.0

| 최고급 육질/육량형 30개월 프로그램 - 생후 30개월령 농장체중 825kg 출하 (도체중 485kg) 목표

월령	5	6	7	8	9	10	11	12	13	14	15	16	17	18	19	20	21	22	23	24	25	26	27	28	29	30
시료명	수송스트레스	한우사랑 TMR 맥스 육성										한우사랑 TMR 맥스 큰소					한우사랑 TMR 맥스 마무리					825				
월말체중(kg)	175	199	225	253	281	311	342	374	405	435	464	493	521	548	574	600	626	651	676	701	725	747	769	789	808	825
시료 및 TMR (kg)	3.5	8.5	10.0	11.0	11.5	12.0	12.5	13.0	13.5	14.0	14.0	14.0	14.5	14.5	14.5	14.5	14.5	14.5	14.5	14.0	14.0	14.0	14.0	14.0	13.0	13.0
마른 양질 조사료(kg)	자유채식	-	-	-	-	-	-	-	-	-	-	-	-	-	-	-	-	-	-	-	-	-	-	-	-	-

*성상기 만족한 별첨 및 불적 성상을 나타내거나 위해 일련번호 조사료 관련 모든 양질 조사료를 무량 (kg) 추가 급여할 수 있으며 육성 TMR 급여량은 호이어입니다.
TMR 급여량은 수분 35% 기준으로 작성되었습니다.



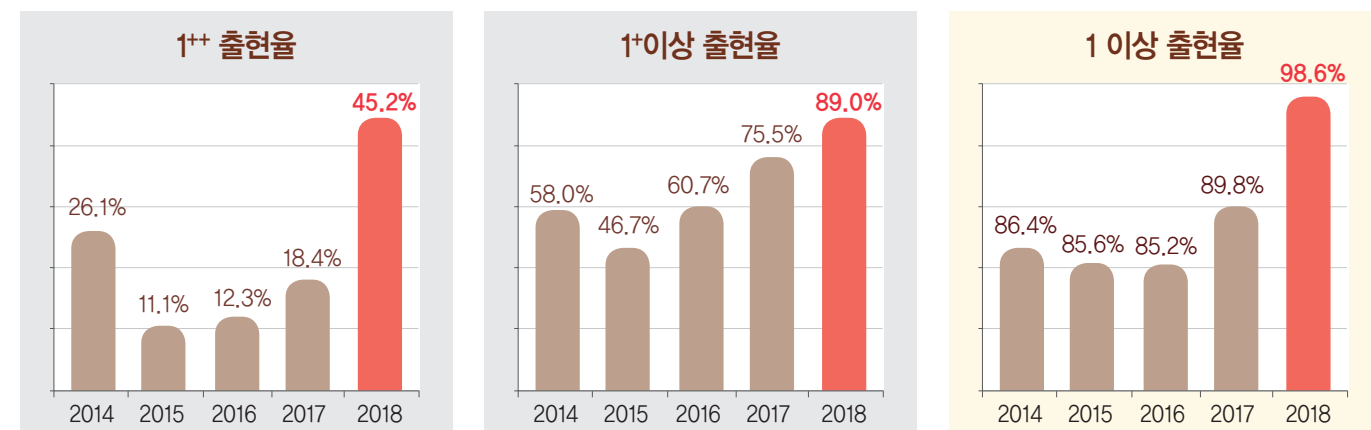
성원 농장

조성원 사장님 | 충남 논산시 상월면

처음 농장에 들어와 막막했습니다. 이것저것 많이 시도해봤지만 뜻대로 되지 않아 많이 힘들었습니다. 하지만 퓨리나 팀을 전적으로 믿고 끝까지 함께 한 결과 지금 같은 성적을 얻을 수 있었습니다. 가장 효율이 좋은 퓨리나 사료와 최고의 사업 파트너인 퓨리나 특약점과 함께라면 자신 있습니다. 최고의 한우농장을 위해 끊임없이 도전하겠습니다.

| 성원농장 성적 분석

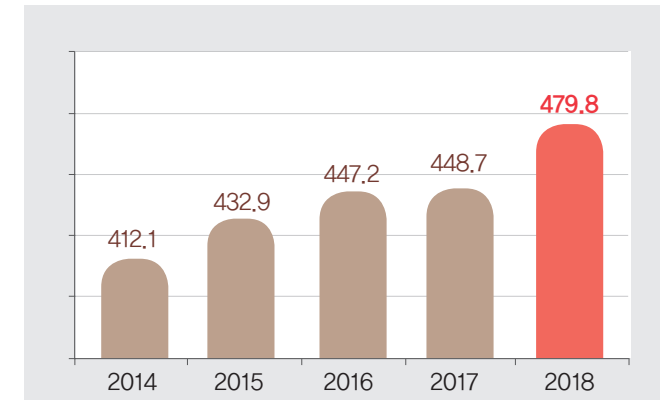
	2014년	2015년	2016년	2017년	2018년
총출하두수	88	90	122	49	73
1 ⁺⁺	26.1%	11.1%	12.3%	18.4%	45.2%
1 ⁺	31.8%	35.6%	48.4%	57.1%	43.8%
1	28.4%	38.9%	24.6%	14.3%	9.6%
2	11.4%	14.4%	14.8%	10.2%	1.4%
3	2.3%	0.0%	0.0%	0.0%	0.0%
A	19.3%	12.2%	11.5%	6.1%	1.4%
B	40.9%	56.7%	51.6%	44.9%	45.2%
C	39.8%	31.1%	36.9%	49.0%	53.4%
평균등지방두께	14.3	13.1	13.9	15.3	16.7
평균등심단면적	90.4	89.2	92.2	93.7	98.6
평균도체중	412.1	432.9	447.2	448.7	479.8
평균출하개월령	29.7	29.3	31.1	29.4	31.4
평균경락단가	₩15,416	₩17,184	₩19,158	₩17,790	₩19,408
평균두당매출액	₩6,388,243	₩7,436,615	₩8,544,819	₩7,975,447	₩9,315,840



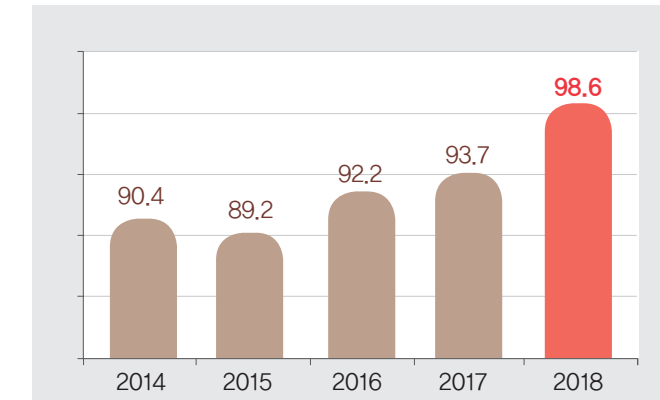
한우사랑 맥스 프로그램을 정확히 접목한 후 향상되는 생산성!

| 성원 농장의 비상 (2014년 1월 ~ 2018년 12월까지)

1. 도체중 경쟁력



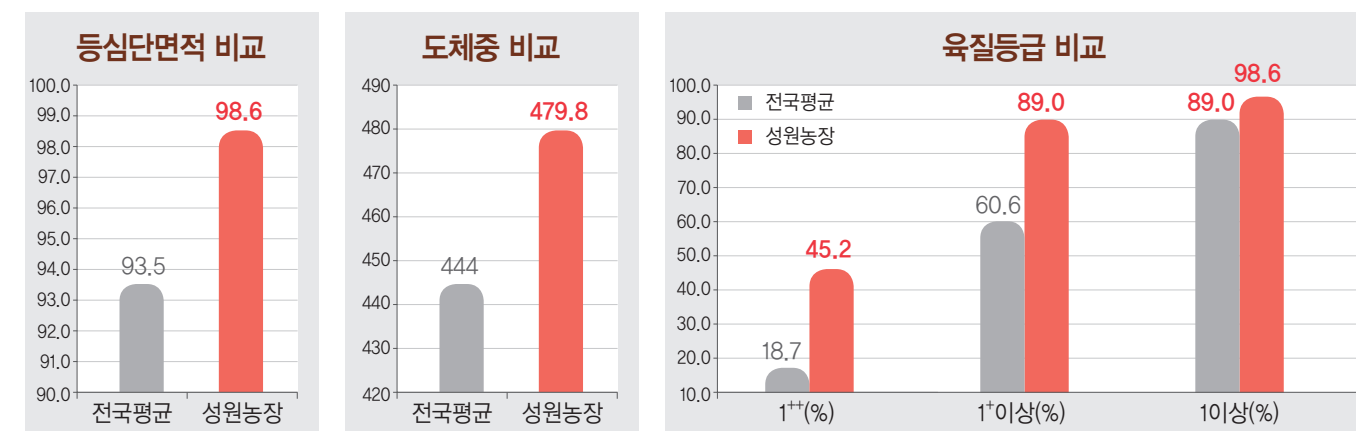
2. 등심단면적 경쟁력



매년 체중, 등심단면적이 커지니 출하가 기대되더라고요!!

| 전국평균 VS 성원농장 평균 비교 (2018년 1월 ~ 2018년 12월까지)

항목	전국평균	성원농장	차이
출하두수(두)	390,638	73	
도체중(kg)	444	479.8	35.8
등심단면적(cm ²)	93.5	98.6	5.1
1 ⁺⁺ (%)	18.7	45.2	26.5
1 ⁺ 이상(%)	60.6	89	28.4
1이상(%)	89	98.6	9.6
C등급	35.4	53.4	18
평균경락단가(원)	18,663	19,408	745
평균 두당매출액(원)	8,286,372	9,315,840	1,029,468



**C등급 걱정요? C등급이 돈을 더 벌어들여요!
전국 평균 대비 두당 수익 100만원 이상 벌어요!
연간 73두 출하 7천300만원 추가 수익!**

| 성원 농장의 비결

01 최고의 도체중 : 412kg → 480kg

꾸준한 사료 섭취량 유지가 중요하다.



충분한 물 섭취



정확한 급여량 관리



비육기 벗짚 절단 급여

02 높은 등심단면적 : 89.2cm² → 98.6cm²

육성기 양질의 조사료를 절단하여 최대한 많이 급여한다.



양질의 조사료 절단 급여



국내 최초 조단백 18% 이상의 고단백 육성우 사료 급여



헤이맥스 점목: 알팔파, 티모시, 블루그라스, 톨페스큐 혼합 절단